

Август 2025

Краткий обзор рынка труда

hh

Что происходит с рынком труда

6,1

hh.индекс

В августе hh.индекс увеличился до отметки в 6,1 пункта. Спрос на сотрудников практически не изменился по сравнению с июлем, однако по-прежнему более чем на четверть ниже, чем год назад. Умеренный дефицит кадров сохраняется в сферах медицины и розничной торговли

2,2%

Безработица*

Среднее число активных резюме выросло на 3% по сравнению с июлем, при этом среднее число активных вакансий вновь практически не изменилось. Наиболее сильное увеличение соискательской активности наблюдается в медицинской и научно-образовательной сферах

–27%

Изменение среднего числа активных вакансий год к году

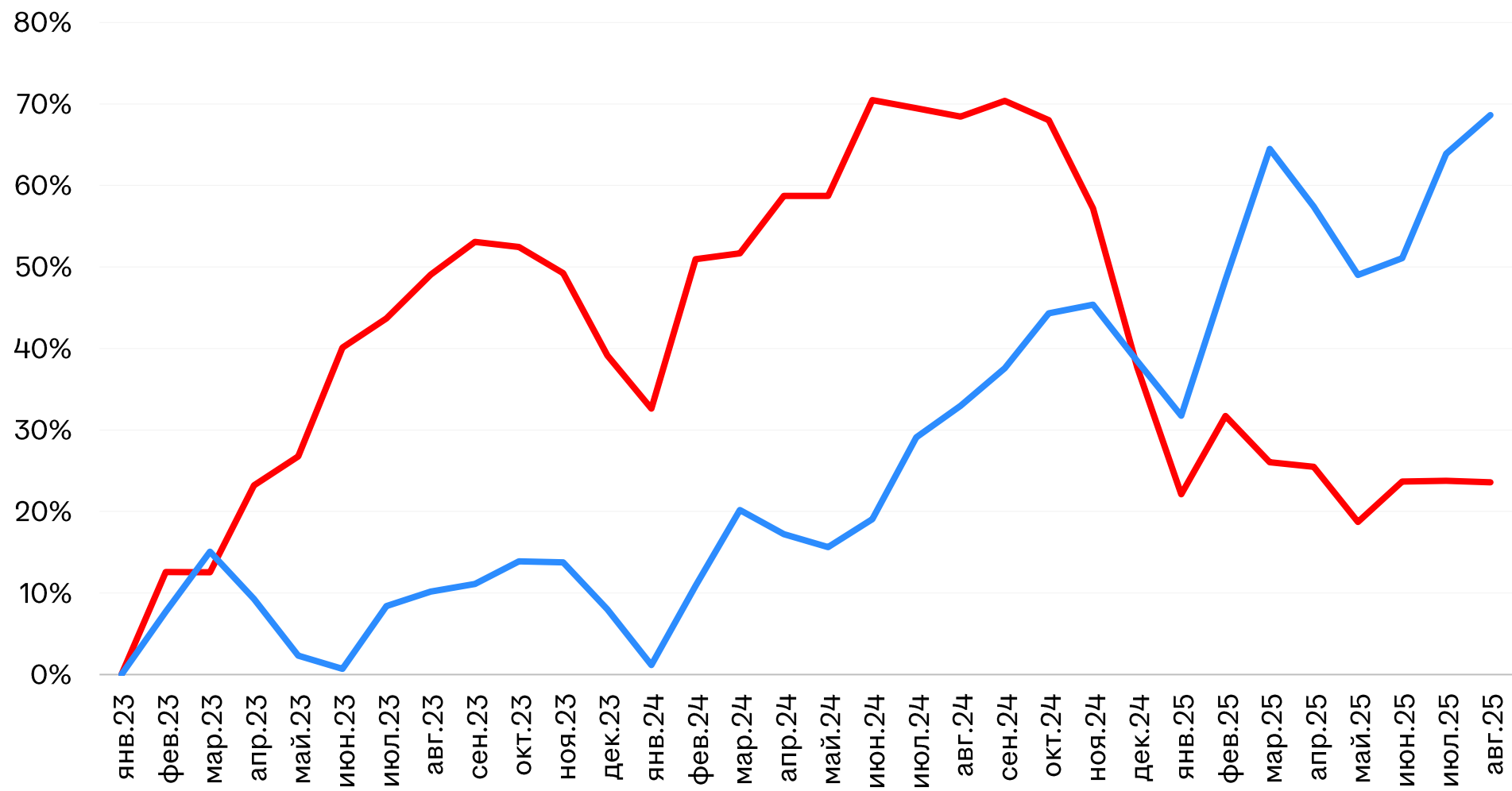
+27%

Изменение среднего числа активных резюме год к году

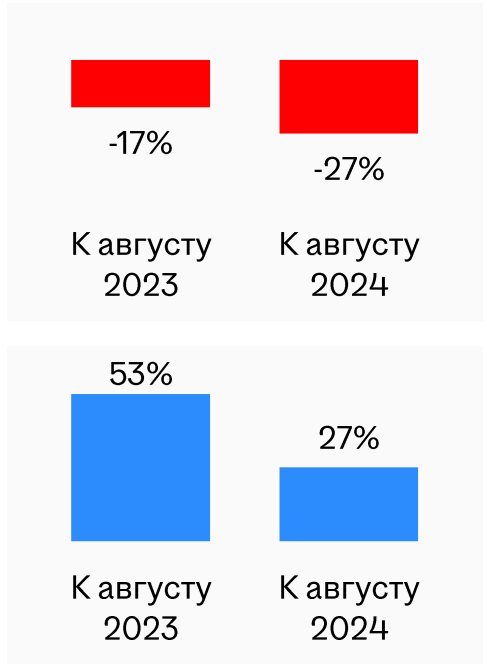
Значимых изменений по зарплатам за прошедший месяц не произошло: медиана ожидаемой оплаты труда вновь составила 75 000 ₽, а медиана предлагаемой заработной платы увеличилась до 80 000 ₽

Динамика среднего числа активных **вакансий** и **резюме**

Россия, январь 2023 = 0%

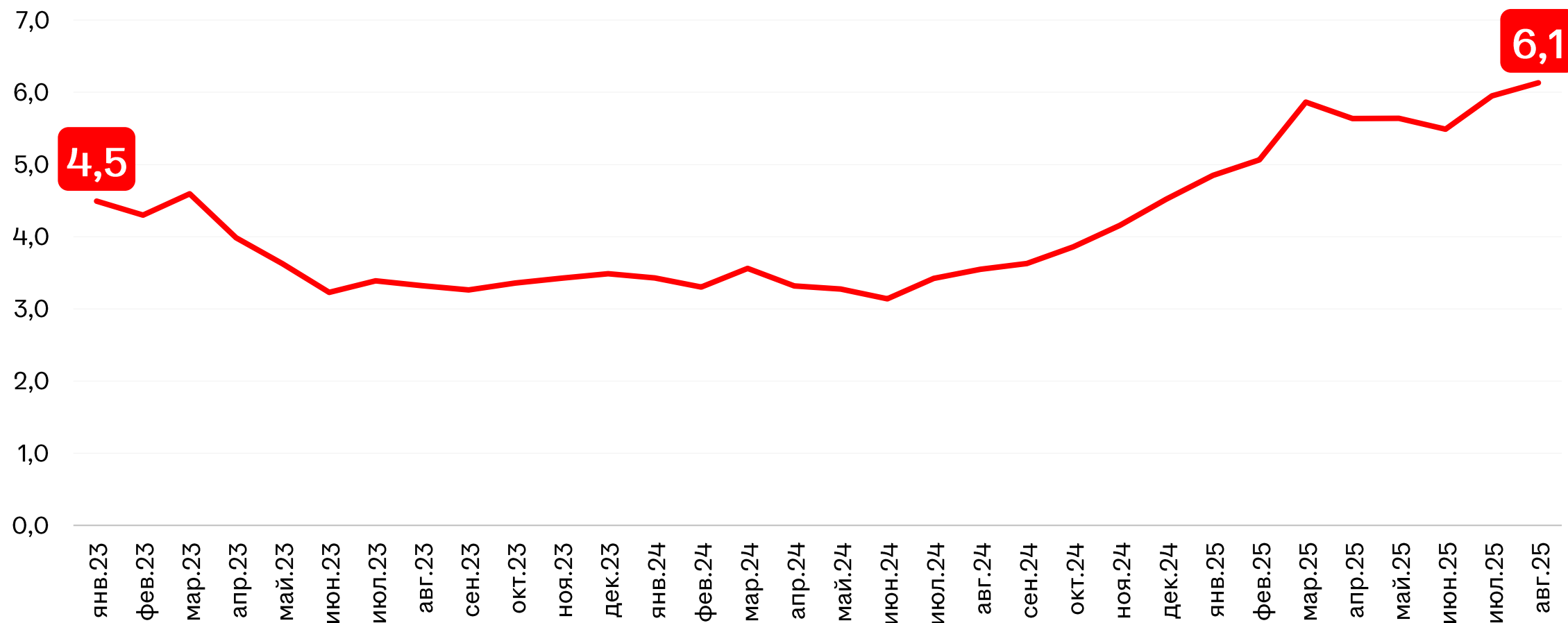


Изменение среднего числа активных **вакансий** и **резюме** в августе 2025



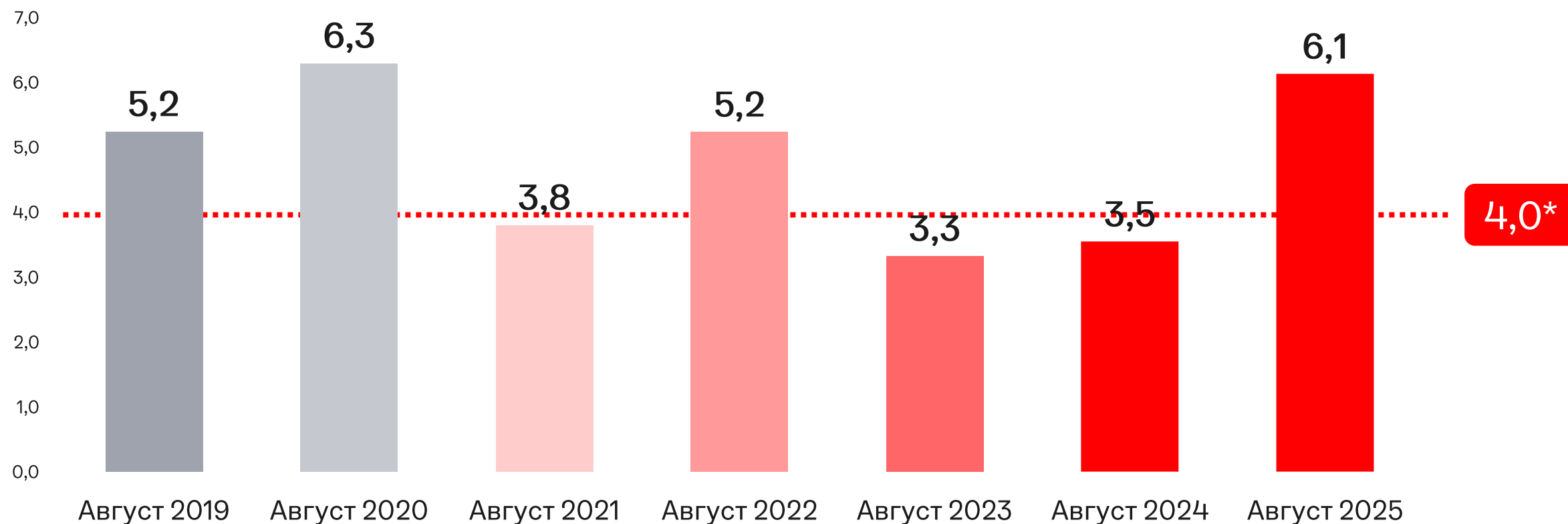
Динамика hh.индекса

Россия. Рассчитывается как отношение среднего числа активных резюме к среднему числу активных вакансий



hh.индекс в августе за последние 7 лет

Россия. Рассчитывается как отношение среднего числа активных резюме к среднему числу активных вакансий

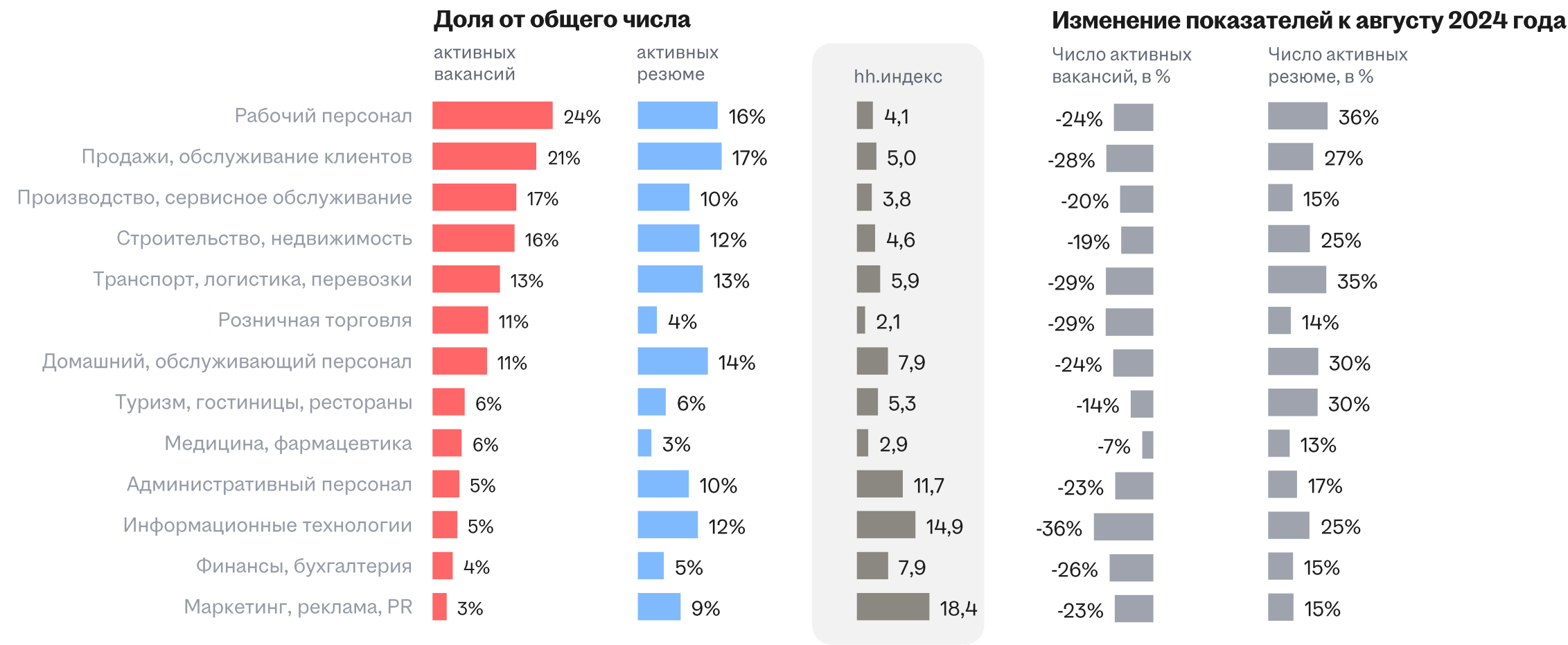


Данные: hh.ru

* — граница умеренного уровня конкуренции на рынке труда. Значения ниже 4 указывают на дефицит кадров

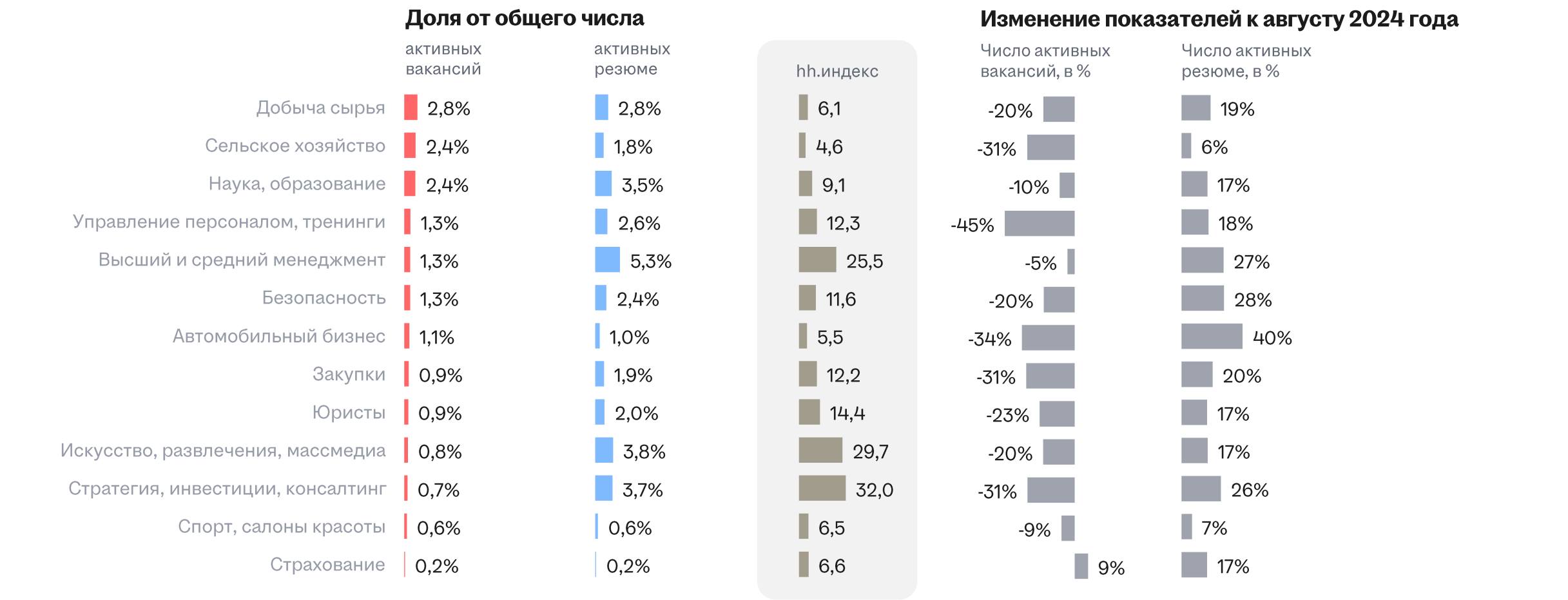
Розничная торговля и сфера медицины и фармацевтики больше всего страдают от дефицита кадров

Россия, август 2025 года. Рэнкинг по доле от общего числа **активных вакансий**. Часть 1



Заметнее всего за год снизился спрос на специалистов в сфере управления персоналом

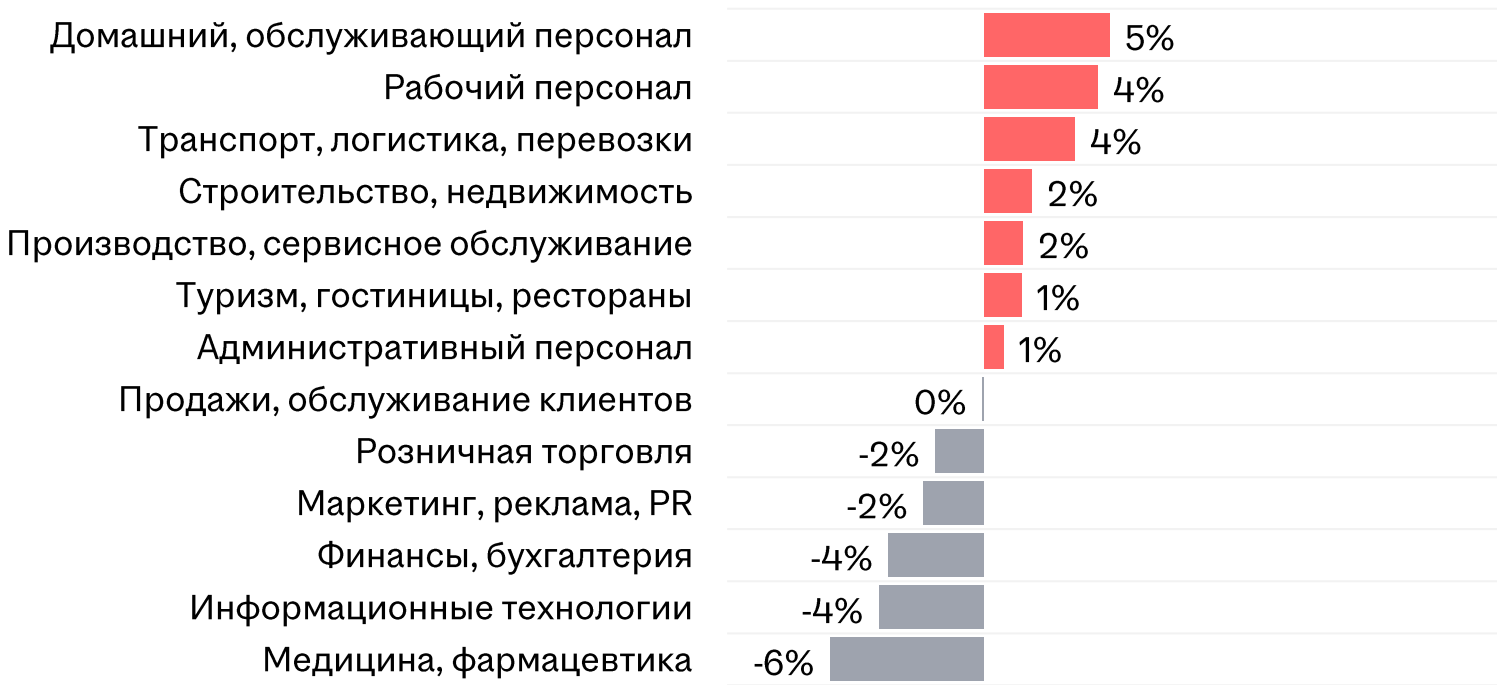
Россия, август 2025 года. Рэнкинг по доле от общего числа **активных вакансий**. Часть 2



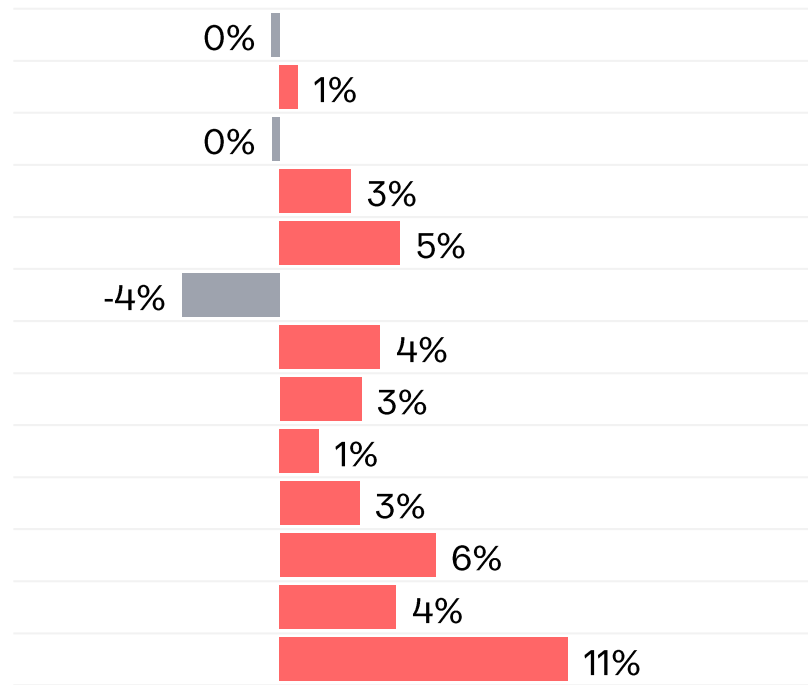
За месяц вырос спрос на рабочий и домашний персонал, а число активных резюме в этих сферах не изменилось

Россия, август 2025 года
Изменение числа вакансий и резюме по отношению к июлю 2025 года. Часть 1

Вакансии

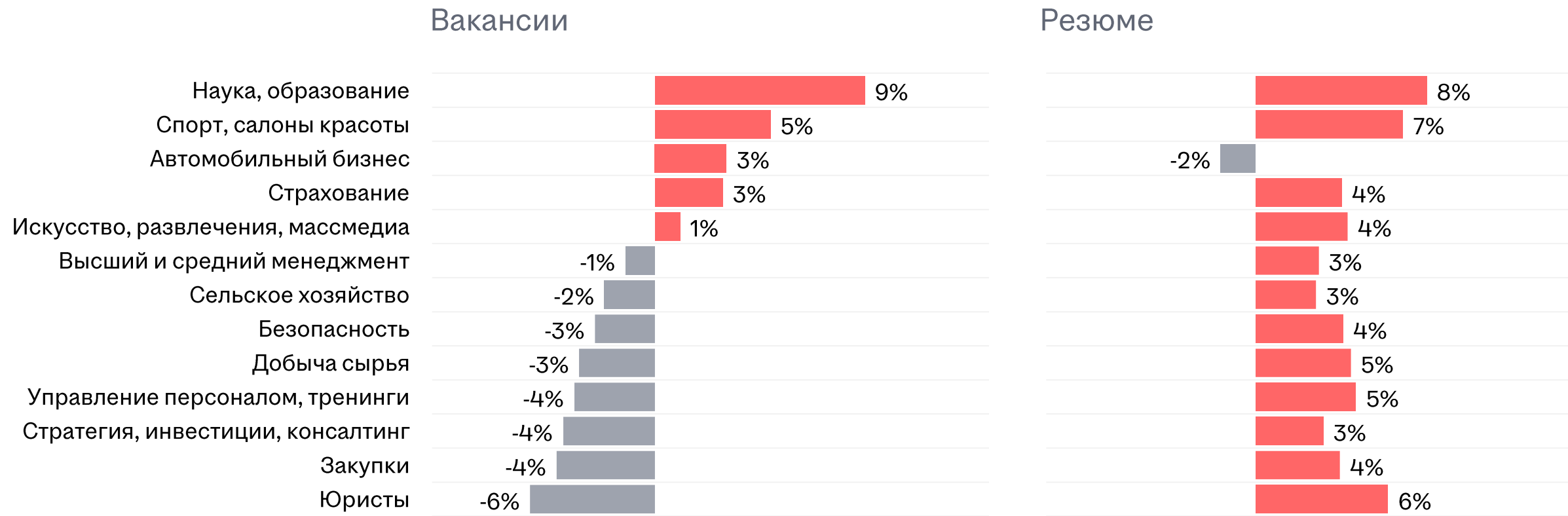


Резюме



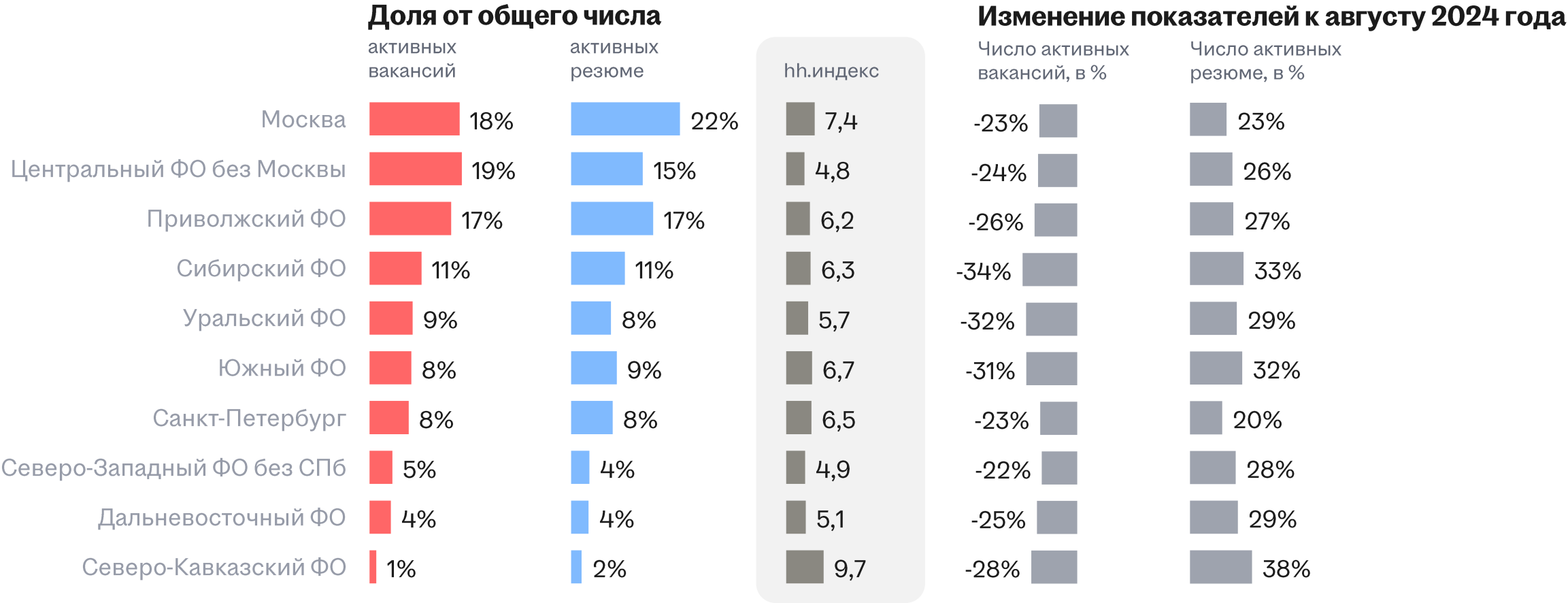
Число активных резюме заметнее всего увеличилось в медицинской и научно-образовательной сферах

Россия, август 2025 года
Изменение числа вакансий и резюме по отношению к июлю 2025 года. Часть 2



Наиболее низкий hh.индекс — в Центральном и Северо-Западном федеральных округах

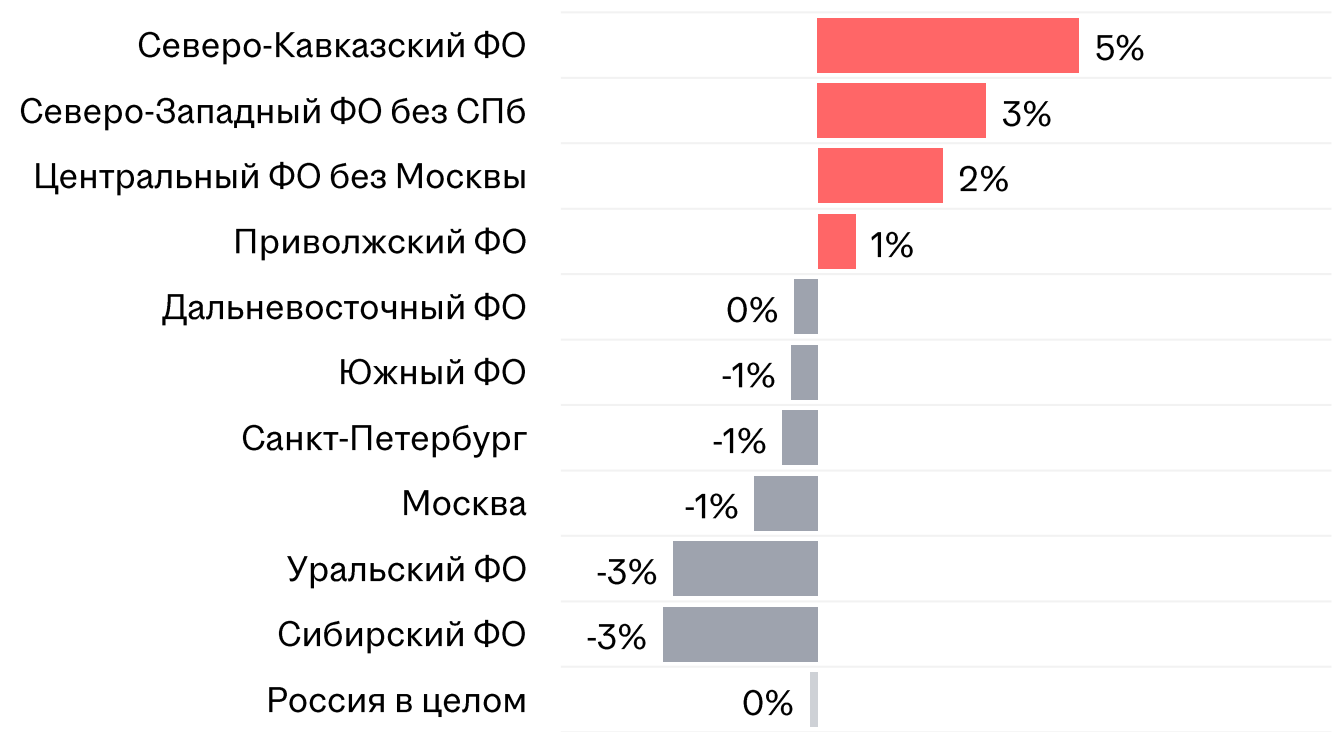
Россия, август 2025 года



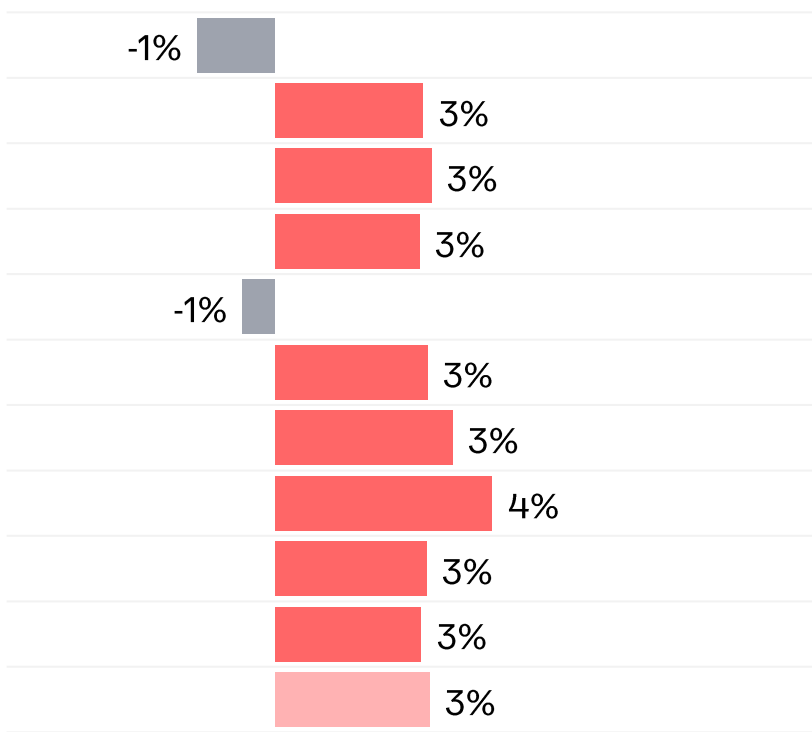
Среднее число активных резюме за месяц заметнее всего выросло в Москве

Россия, август 2025 года. Изменение числа вакансий и резюме по отношению к июлю 2025 года

Вакансии

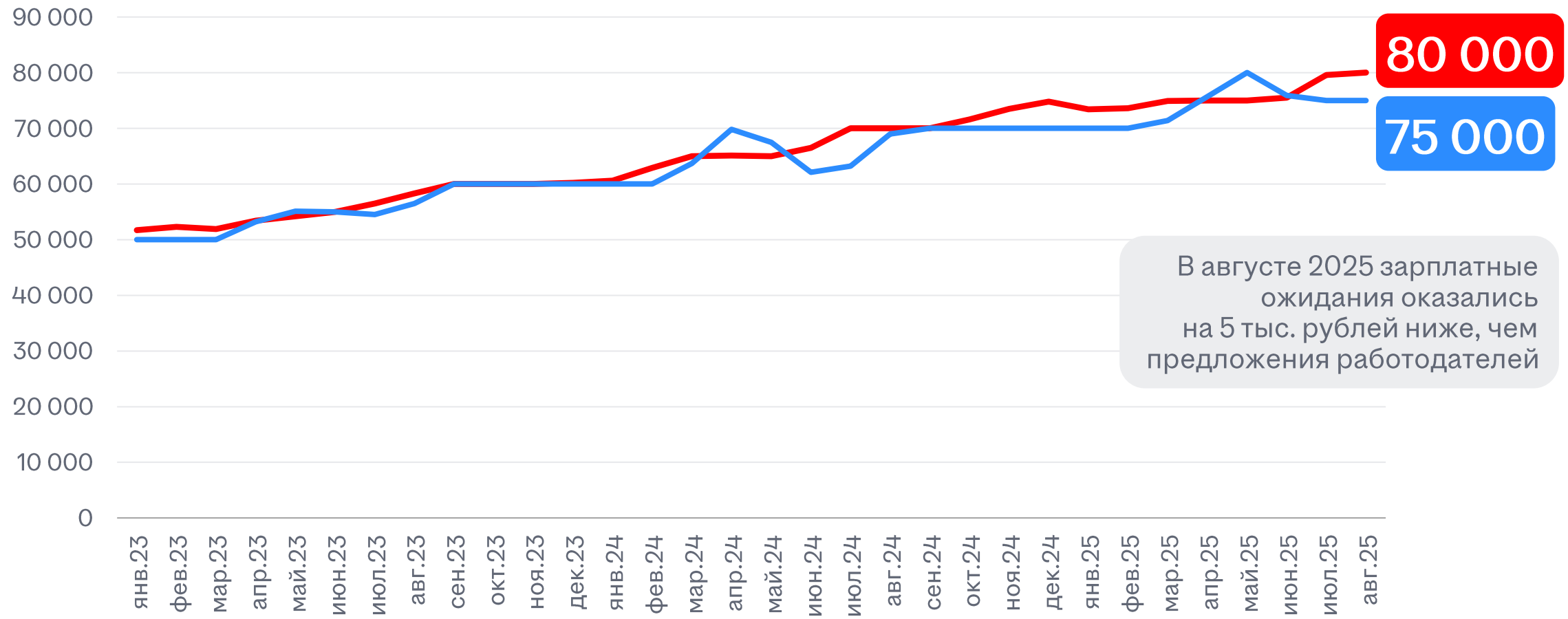


Резюме



Динамика **предлагаемых** и **ожидаемых** зарплат

Россия, медианное значение, руб.



Как мы считаем

Среднее число активных вакансий

Метрика, позволяющая оценить среднее дневное количество активных вакансий на сайте за определённый период времени (в данном случае — месяц)

Активной считается вакансия, видимая для соискателей в течение дня

Пример: 1 января было N_1 активных вакансий на сайте, 2 января — N_2 и т. д. Тогда среднее число активных вакансий за январь будет вычисляться по формуле среднего арифметического: $(N_1 + N_2 + \dots + N_{31}) \div 31$

Среднее число активных резюме

Метрика, позволяющая оценить среднее дневное количество активных резюме на сайте за определённый период времени (в данном случае — месяц)

Активным считается резюме, которое было создано или обновлено за последние 60 дней

Пример: 1 января было N_1 активных резюме на сайте, 2 января — N_2 и т. д. Тогда среднее число активных резюме за январь будет вычисляться по формуле среднего арифметического: $(N_1 + N_2 + \dots + N_{31}) \div 31$

hh.индекс

Отношение среднего числа активных резюме к среднему числу активных вакансий

Интерпретация значений hh.индекса

Приводим таблицу, которая поможет объективно оценить уровень конкуренции

Значение	Интерпретация
$\leq 1,9$	Острый дефицит соискателей
2,0–3,9	Дефицит соискателей присутствует, рынок соискателя
4,0–7,9	Умеренный уровень конкуренции за рабочие места, здоровое соотношение между работодателями и соискателями
8,0–11,9	Высокий уровень конкуренции соискателей за рабочие места, рынок работодателя
≥ 12	Крайне высокий уровень конкуренции соискателей за рабочие места, рынок работодателя

Рынок труда в СМИ в августе 2025 года. Часть 1

Дата	Издание	Заголовок и ссылка
1 августа	rg.ru	Автомобильный рынок вошел в России в топ-5 отраслей с самой низкой динамикой
2 августа	Деловой Петербург	Россияне стали почти на 30% чаще искать работу в сфере судостроения в 2025 году
3 августа	HR_Perezagruzka	Как HR и Служба безопасности взаимодействуют и оценивают друг друга
4 августа	ComNews	Московские и петербургские работодатели стали чаще интересоваться айтишниками из регионов
6 августа	РБК Про	Россияне готовы покупать акции своего работодателя
7 августа	TACC	HeadHunter: более половины строителей считают, что престиж их профессии вырос
8 августа	TACC	Исследование: только четверть компаний РФ включают в ДМС поддержку психолога
8 августа	РБК	Представители каких профессий чаще всех ставят лайки
11 августа	Газета.ру	Каждый третий россиянин недоволен атмосферой на рабочем месте
12 августа	Газета.ру	Стало известно, где в России женщины тратят больше всего на украшения
12 августа	Lenta.ru	Названы самые переживающие за трудоустройство категории россиян
13 августа	Известия	Названы регионы, чьи жители больше других нуждаются в подработке
14 августа	TACC	Россиянам напомнили об изменении порядка расчета отпускных с сентября
14 августа	Клерк	Названы «красные флаги» в описании вакансий, которых избегают молодые специалисты при поиске работы

Рынок труда в СМИ в августе 2025 года. Часть 2

Дата	Издание	Заголовок и ссылка
13 августа	Газета.ру	Arenadata и hh.ru заключили соглашение в рамках Национальной системы подтверждения ИТ-компетенций
14 августа	CNews	Кто в России доволен своей зарплатой: данные опроса hh.ru
14 августа	Ведомости	Молодежь готова работать на заводе, если там будут созданы комфортные условия
15 августа	ИНК	Конкуренция на российском ИТ-рынке выросла в 2025 году вдвое
15 августа	Ведомости	Век учись. Самообразование как условие выживания на рынке труда
15 августа	РБК	Совет директоров «Хэдхантера» рекомендовал дивиденды за первое полугодие
18 августа	CNews	ИТ-компании усиливают требования к навыкам руководителей — что ждет управленцев во второй половине 2025 года
18 августа	Известия	Вакансии продавцов-консультантов стали самыми востребованными в I полугодии 2025 года
18 августа	Lenta.ru	Россиянам назвали наименее выгодные для отпуска месяцы в 2026 году
19 августа	TACC	Работодатели рассказали, что россияне больше всего ценят при трудоустройстве
26 августа	rg.ru	Дефицит кадров в рабочих профессиях сохраняется на фоне роста зарплат
27 августа	Коммерсант	Российский рынок IT стремительно осваивает вайб-кодинг
27 августа	Форбс	Половина работающих по найму россиян призналась в желании уйти в собственный бизнес

Рынок труда в СМИ в августе 2025 года. Часть 3

Дата	Издание	Заголовок и ссылка
27 августа	Независимая газета	Искусственный интеллект уже меняет рынок труда в России.
27 августа	Газета.ру	Россиянам дали лайфхак для поиска работы
28 августа	РБК Про	Работодатели занижают оценку IT-навыков кандидатов. Почему так происходит
28 августа	AdIndex	Верить несмотря ни на что: подборка вдохновляющей рекламы ко Дню мечты
29 августа	Коммерсант	ИИ не отменяет потребности в айтишниках, он меняет задачи
30 августа	РБК Life	Какую часть зарплаты россияне тратят на подготовку детей к школе
30 августа	Sostav	Освещать путь: hh.ru и ONY представили новый визуальный стиль
30 августа	Рамблер	Из найма — в свободу: как рабочему стать самозанятым

Трудоспособное население — дефицитный ресурс, его привлечение происходит по рыночной цене в соответствии с законами экономики

Дефицит человеческих ресурсов — фундаментальная проблема рынка труда России

Стоимость привлечения кандидатов будет расти

Управление эффективностью процесса подбора персонала заключается в оптимальном управлении бюджетом через рациональное использование сервисов

Необходима работа над HR-брендом для привлечения соискателей, а также фокус на удержании персонала внутри компании

Ключевой игрок российского рынка труда

**№ 1 в России и четвёртый в мире сервис
в категории «Работа и карьера»**

76 555 923

Резюме^{1,2}

1 016 977

активных вакансий²

2 503 644

зарегистрированных
компаний-работодателей²

70,5 млн

установок мобильного
приложения для соискателей
в России

50+ инструментов и сервисов

для решения задач на каждом этапе работы с персоналом

**Подтверждённая
эффективность:**

23,9

откликов и звонков от соискателей в среднем
приходится на одну размещённую вакансию,
что в 2,7 раза больше, чем у другого
популярного рабочего сервиса³

90%

вакансий получают отклики кандидатов

72%

работодателей закрывают актуальные вакансии
с помощью hh.ru

¹ С учетом подтвержденных резюме с любым типом видимости по группе компаний HeadHunter, за исключением Зарплаты.ру

² Количество на 31.08.2025

³ Данные исследования, проведённого АО «Маркетинговый информационный центр» в июне 2023 года

Спасибо!

Предыдущие
обзоры рынка труда
вы можете найти здесь



Сервис
открытой аналитики
рынка труда

